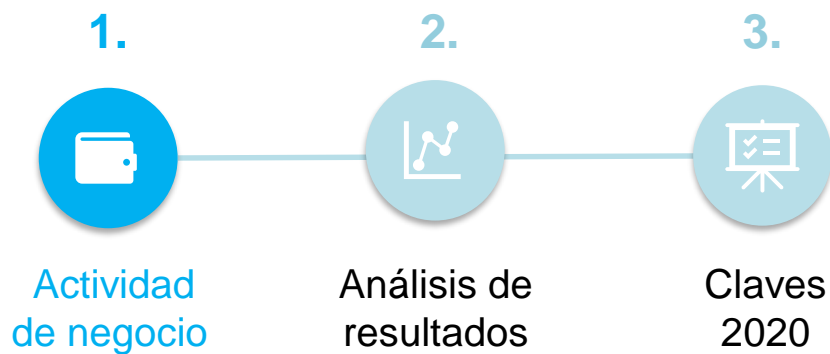




VidaCaixa - Resultados 2020

10 de febrero 2021



Entorno



Covid-19

- Actividad comercial
- + Relaciones remotas
- + Necesidad de protección



Persistencia de los tipos de interés en mínimos

Detalle acciones

Centrados en las personas

- 100% plantilla en teletrabajo de manera inmediata
- Seguro sectorial para personal sanitario
- No aplicación de la exclusión por pandemia
- Cobertura gratuita de Incapacidad Temporal para autónomos
- Extensión de la cobertura en pólizas con impagos
- Anticipo de pago a proveedores

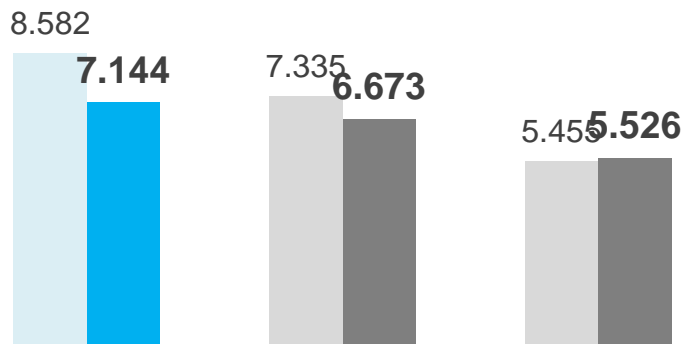
Solidez en la gestión

- Monitorización constante indicadores de riesgos, solvencia y liquidez
- Excelente gestión de las inversiones
- Garantizada ejecución de los procesos críticos
- Seguimiento y comunicación continua con supervisores

Ranking global de seguros en España

Por grupo asegurador, primas anuales en Millones €

■ 2019
■ 2020



(Vida)

Competidor 1

(<25% Vida)

Competidor 2

(<5% Vida)

Cuota de mercado
(var. vs 2019)

12,1%
(-1,3 p.p.)

11,3%
(-0,1 p.p.)

9,4%
(+0,9 p.p.)

Total primas mercado 2020:
58.850 MME (-8,3% vs 2019)

Vida		No Vida	
-20,8%		+1,1%	
(21.804 MME)		(37.046 MME)	
Sector	VidaCaixa	Sector	
-0,7%	+10,3%	+5,0%	-1,9%
Riesgo	Riesgo	Salud	Auto
-25,1%	-20,3%	+3,1%	-0,7%
Ahorro	Ahorro	Multir.	Resto

Recursos gestionados

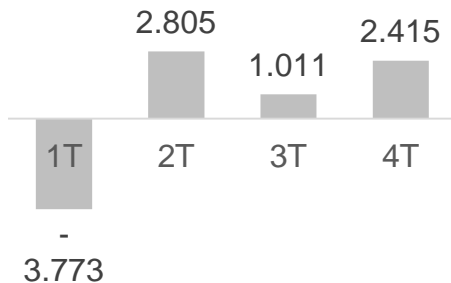
-0,5%	+3,7%
Sector Vida	VidaCaixa

Recursos Gestionados



▲ Var. vs 2019

Impacto de la variación de mercados en la
evolución de Recursos Gestionados

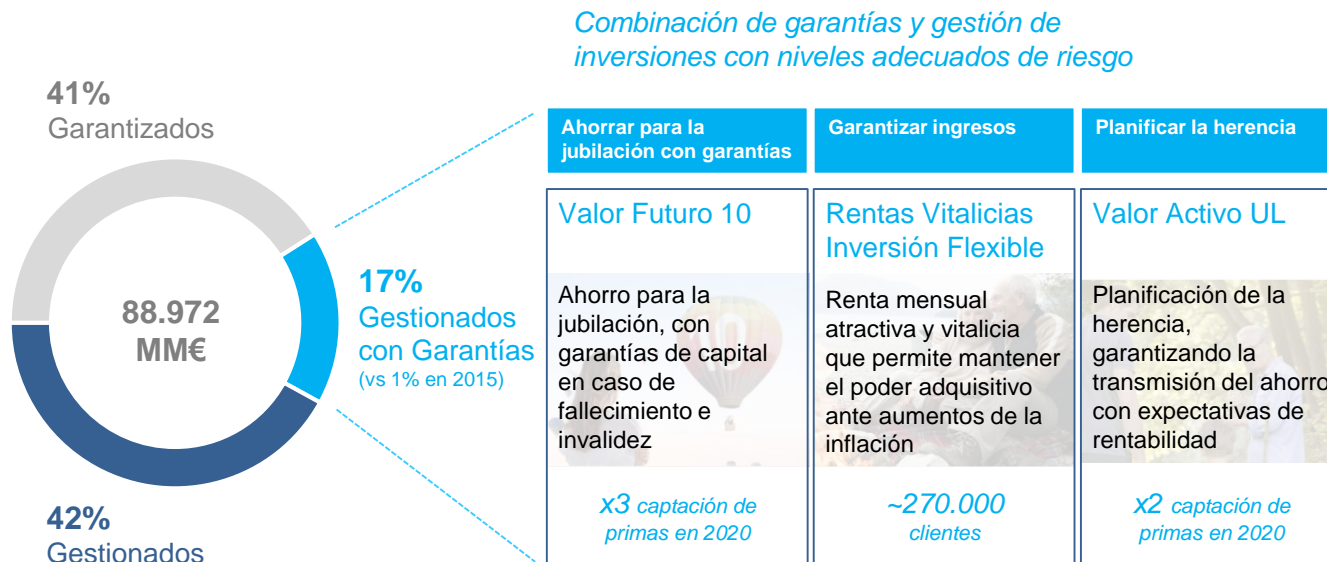


Nota: no incluye BPI VeP



Distribución de los recursos gestionados por tipo de garantía

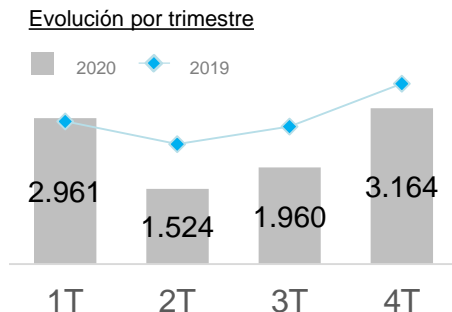
% sobre el total, sin BPI VeP



Primas y aportaciones



▲ Var. vs 2019

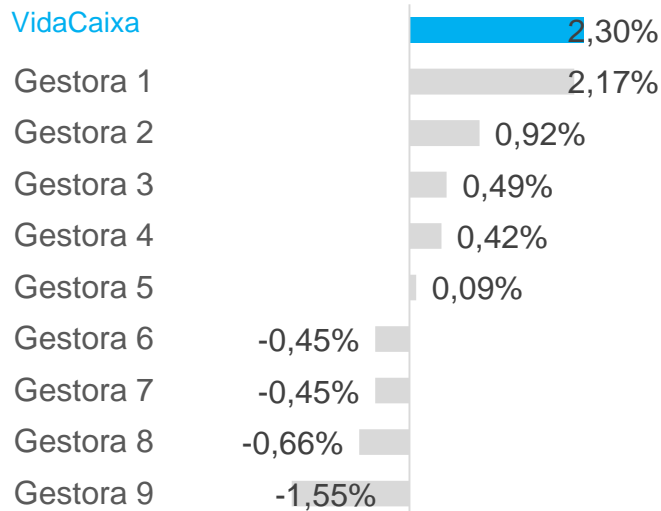


Primas y aportaciones
en Millones de €



Ranking principales gestoras por rentabilidad media

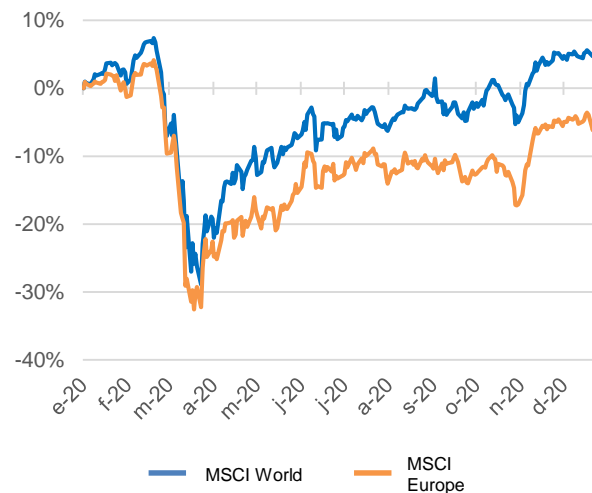
Rentabilidad media neta anual en planes de pensiones individuales, ponderada por el patrimonio de cada plan. Datos a cierre 2020.



Nota: se muestran las 10 principales gestoras por patrimonio gestionado
Fuente: VDOS

En un año de alta volatilidad y tensión en los mercados

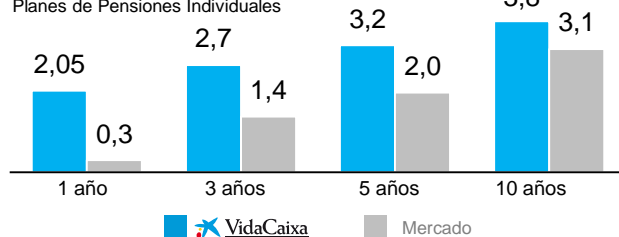
Índices de Renta Variable Mundial y Europea respecto a 1 ene 2020



Fuente: Índices MSCI

Rentabilidades superiores al mercado en planes individuales para todos los horizontes

Rentabilidad neta anualizada en %
Planes de Pensiones Individuales



Fuente: Inverco y elaboración propia

Gestionamos los 4 planes que han tenido más captaciones netas a lo largo del año

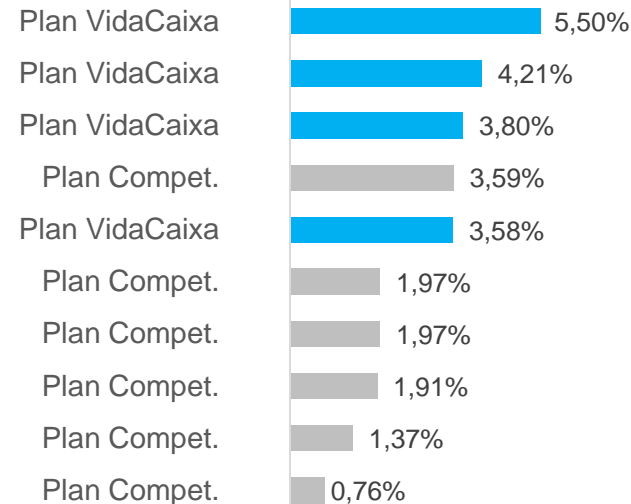
Datos a cierre 2020, en Millones €



Fuente: VDOS

Exitoso Track Record de los planes de empleo que gestionamos

Top10 en rentabilidad neta a 1 año de los planes de empleo con mayor patrimonio



Fuente: Inverco

Ampliamos nuestro compromiso sostenible con los máximos estándares sectoriales

Máxima calificación PRI (A+)

- Adheridos a los Principios de Inversión Responsable de la ONU desde 2009
- 100% de la cartera analizada bajo criterios ASG
- Mantenemos la máxima calificación (A+) en un entorno cada vez más exigente
- Publicación de la primera Memoria de Sostenibilidad
- Refuerzo de la propiedad activa y diálogos con las compañías en las que invertimos:



Adhesión a Principles for Sustainable Insurance

Impulsando la adopción de las mejores prácticas en la aplicación de criterios de sostenibilidad en el sector asegurador.



Innovación en productos que tienen como objetivo fomentar una economía sostenible

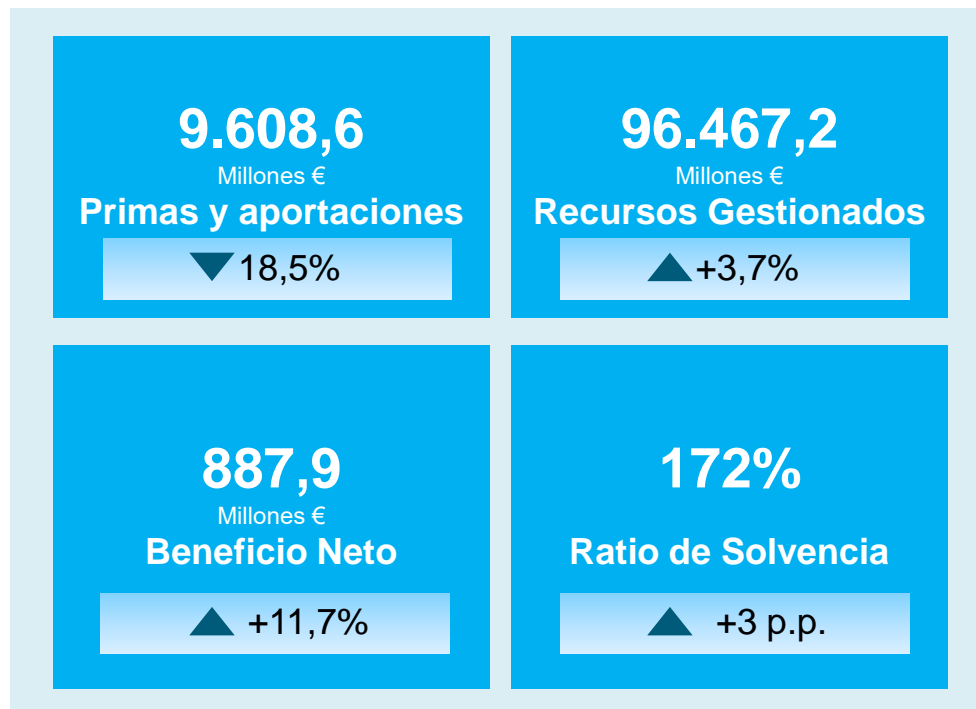
CABK Selección Futuro Sostenible

- Lanzamiento en mayo 2020
- 68 millones de € acumulados
- Rentabilidad acumulada 2020: 20,55%
- Inversión en temáticas ASG, con foco en:
 - ❖ Alimentación sostenible
 - ❖ Bienestar social
 - ❖ Transición energética
 - ❖ Optimización de recursos
 - ❖ Cambio climático



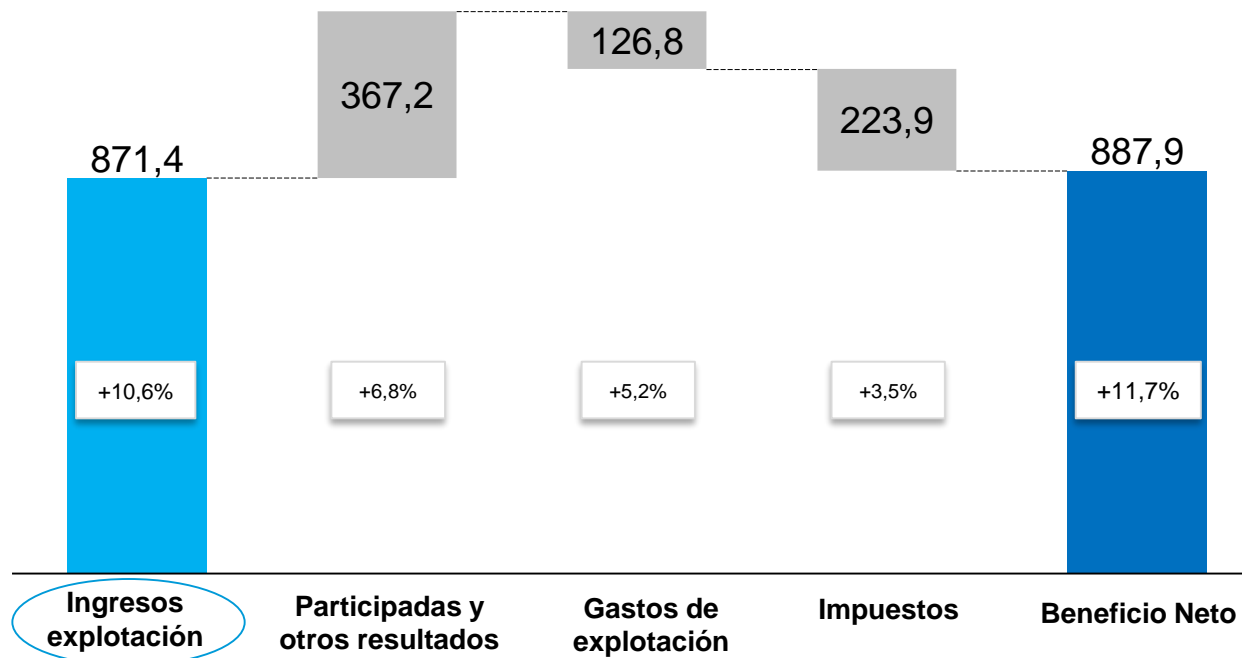


Principales Magnitudes



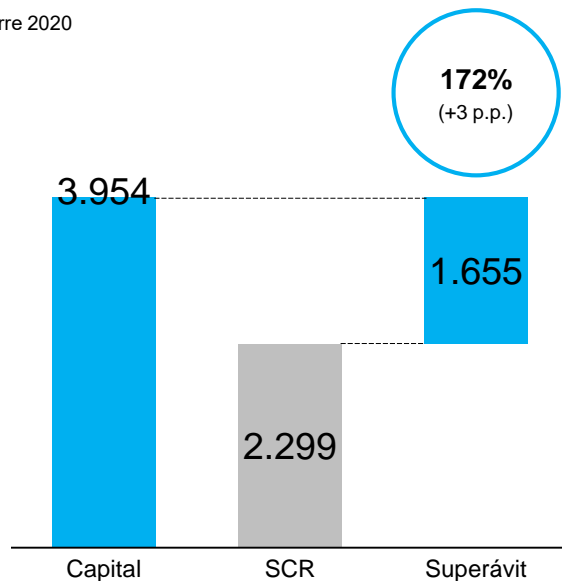
Composición del resultado

Cierre 2020, en Millones €
(Var. vs 2019)



Ratio de solvencia

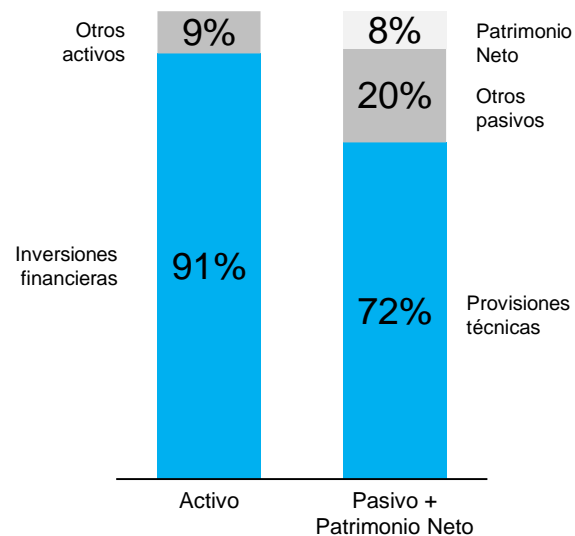
En Millones €, a cierre 2020



- Capital 100% TIER1
- Sin aplicación de medidas transitorias

Balance Consolidado

En Millones € y %, a cierre 2020



Total balance*:
79.462 MM€

* Nota: Balance del Grupo VidaCaixa. El patrimonio gestionado en planes de pensiones computa como recursos fuera de balance



Prestaciones 2020:

4.171

Millones €

Importes pagados para la protección ante imprevistos de los clientes y sus familias

1.209 MME en importes por fallecimiento, enfermedades graves, invalidez, etc.

Capitales de ahorro acumulados en momentos claves para nuestros clientes

855 MME pagados en forma de capitales

Rentas que complementan los ingresos periódicos de nuestros clientes

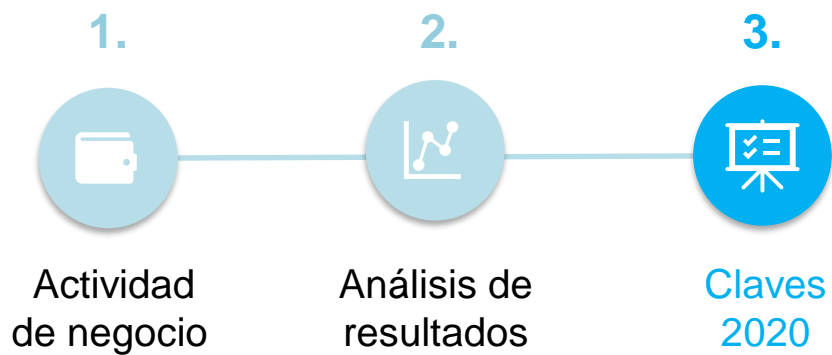
2.106 MME pagados en forma de Rentas

Cientes



Dando servicio a nuestros
+ de 5 millones de clientes:

- 3,8 millones del segmento de particulares
- 1,4 millones de clientes de grandes empresas, pymes y autónomos
- + 200mil clientes en Portugal



Claves de los Resultados 2020



Comprometidos con nuestros clientes y la sociedad, aportando estabilidad y seguridad ahora más que nunca

5,1
Millones
Clientes

4.171
Millones €
Prestaciones



Generando margen recurrente en un entorno complejo

871,4
(+10,6%)
Millones €
Ingresos
Explotación

887,9
(+11,7%)
Millones €
Beneficio
Neto



Reforzada posición de solidez para afrontar el 2021

172%
Ratio de
solvencia

+3 p.p.
en 2020



Consolidación de la posición de liderazgo del sector

#1
Primera
Aseguradora
Global España

12,1%
Cuota Primas



Excelente gestión de las inversiones en un año de alta volatilidad

96.467,2 (+3,7%)
Millones €
Recursos
Gestionados

#1
Primera Gestora
del Top10 por
rentabilidad